


СОГЛАСОВАНО

Первый заместитель министра
образования Красноярского края



А.В. Анохина
(подпись) (расшифровка подписи)

УТВЕРЖДАЮ


Руководитель краевого государственного
учреждения


Е.Н. Серебренников
(подпись) (расшифровка подписи)
20__ г.

Заместитель министра
образования Красноярского края


Сухойлов Г.Н.
(подпись) (расшифровка подписи)

Начальник отдела специального образования


М.В. Холкина
(подпись) (расшифровка подписи)

заместитель начальника отдела финансового учета и
отчетности


Янзем Г.Л.
(подпись) (расшифровка подписи)

ОТЧЕТ
о результатах деятельности
краевого государственного бюджетного общеобразовательного учреждения
«Большемуртинская общеобразовательная школа-интернат»

(полное наименование учреждения)

и об использовании закрепленного за ним государственного имущества Красноярского края
за период с 01 января 2016 г по 31 декабря 2016 года

Раздел I. Общие сведения

| Наименование показателя | Код строки | Значение показателя | | | |
|---|------------|--|--|---------------------|-----------------|
| Сведения об учреждении | | | | | |
| Полное наименование государственного учреждения | 01 | Краевое государственное бюджетное общеобразовательное учреждение « Большемуртинская общеобразовательная школа-интернат» | | | |
| Юридический адрес | 02 | 663060, Красноярский край, Большемуртинский район, Большая Мурта пгт, ул. Свердлова, д.80 | | | |
| Адрес фактического местонахождения | 03 | 663060, Красноярский край, Большемуртинский район, Большая Мурта пгт, ул. Свердлова, д.80 | | | |
| Телефон (факс) | 04 | 8(39198)313-21 | | | |
| Адрес электронной почты | 05 | bmkorsh@mail.ru | | | |
| ИНН/КПП | 06 | 2408003347/240801001 | | | |
| Перечень основных видов деятельности и иных видов деятельности, не являющихся основными, осуществляемых государственным учреждением в соответствии с ОКВЭД | 07 | 80.21.1 | | | |
| Перечень учредительных и разрешительных документов (с указанием №, даты, срока действия) на основании которых государственное учреждение осуществляет деятельность (свидетельство о государственной регистрации учреждения, решение учредителя о создании Учреждения и другие разрешительные документы) | 08 | наименование, срок действия | | номер | дата |
| | | Устав | | | 29 декабря 2014 |
| | | ОГРН 1022401038065 | | серия 24 №006302055 | 22.01.2015 |
| | | наименование услуг | | потребители услуг | |

| | | | |
|---|----|---|--|
| Перечень услуг (работ), которые оказываются потребителям за плату в случаях, предусмотренных нормативными правовыми (правовыми) актами с указанием потребителей указанных услуг (работ) | 09 | Обучение по дополнительным образовательным программам; преподавание специальных курсов и циклов дисциплин; репетиторство; обучение на курсах по подготовке к поступлению в Колледж; занятия с обучающимися углубленным изучением предметов; подготовка и переподготовка работников квалифицированного труда (рабочих и служащих) и специалистов соответствующего уровня образования, осуществляемые сверх финансируемых за счет средств соответствующих бюджетов заданий (контрольных цифр) по приему обучающихся; деятельность прочих мест для временного проживания, не включенных в другие группировки; сдача внаем для временного проживания меблированных комнат; деятельность столовых при предприятиях и учреждениях; деятельность по изучению общественного мнения; деятельность в области оказания телематических услуг связи; деятельность библиотек, архивов, учреждений клубного типа; прочая деятельность, связанная с использованием вычислительной техники и информационных технологий; прокат мебели, электрических и неэлектрических бытовых приборов. | |
|---|----|---|--|

Информация о численности и заработной плате работников учреждения

| | | | | |
|--|----|-------------------------|--------------------------|-------------|
| Штатная численность, ед. | 11 | на начало года 67,55 | на конец года 138,40 | Комментарии |
| Квалификация работников, чел. | 12 | на начало года | на конец года | Комментарии |
| | | Высшая категория 5 | Высшая категория 2,00 | |
| | | I категория 22 | I категория 27,00 | |
| | | II категория 0 | II категория 0,00 | |
| Среднесписочная численность работников, чел. | 13 | 57,3 | 54,00 | |
| Среднемесячная заработная плата, руб. | 14 | 25668 | 26937,96 | |

Раздел II. Результаты деятельности учреждения

| № п/п | Наименование показателя | Код строки | Ед. измерения | Значение показателя | | Изменения по отношению к предыдущему году, % |
|-------|-------------------------|------------|---------------|----------------------|---------------------------|--|
| | | | | за отчетный 2016 год | предшествующий, 2015, год | |
| 1 | 2 | 3 | 4 | 5 | 6,00 | 7 |

1. Изменение балансовой (остаточной) стоимости нефинансовых активов

| | | | | | | |
|------|--|----|-----------|---------------|--------------|-------------|
| 1.1. | Балансовая (остаточная) стоимость нефинансовых активов | 01 | тыс. руб. | 14671/3059,53 | 14373/3598,2 | 2,10/-15,00 |
|------|--|----|-----------|---------------|--------------|-------------|

2. Общая сумма выставленных требований в возмещение ущерба по недостаткам и хищениям

| | | | | | | |
|------|---|----|-----------|-----|------|--|
| 2.1. | Общая сумма выставленных требований в возмещение ущерба по недостаткам и хищениям, всего: | 02 | тыс. руб. | 0,0 | 0,00 | |
| | в том числе: | | | 0,0 | 0,00 | |
| | материальных ценностей | | тыс. руб. | 0,0 | 0,00 | |
| | основных средств | | тыс. руб. | 0,0 | 0,00 | |
| | денежных средств | | тыс. руб. | 0,0 | 0,00 | |
| | от порчи материальных ценностей | | тыс. руб. | 0,0 | 0,00 | |

| | | | | | | |
|------|--|----|-----------|----------|----------|---------|
| 3.1. | Поступления, всего: | 03 | | 27943,13 | 28981,81 | -3,58 |
| | в том числе: | | | | | |
| | субсидия на выполнение государственного задания | | тыс. руб. | 27383,79 | 27709,88 | -1,18 |
| | субсидия на иные цели | | тыс. руб. | 559,34 | 1271,93 | -56,02 |
| | бюджетные инвестиции | | тыс. руб. | | | |
| | поступления от иной приносящей доход деятельности, всего | | тыс. руб. | | | |
| 3.2. | Выплаты за счет средств краевого бюджета, всего: | 04 | тыс. руб. | 27943,13 | 28980,95 | -3,58 |
| | в том числе: | | | | | |
| | Заработная плата | | тыс. руб. | 17455,80 | 17649,20 | -1,10 |
| | Прочие выплаты | | тыс. руб. | | 0,10 | -100,00 |
| | Начисления на выплаты по оплате труда | | тыс. руб. | 5271,65 | 5220,02 | 0,99 |
| | Услуги связи | | тыс. руб. | 62,67 | 80,32 | -21,98 |
| | Транспортные услуги | | тыс. руб. | 14,74 | 14,74 | -0,02 |
| | Коммунальные услуги | | тыс. руб. | 1482,17 | 1325,80 | 11,79 |
| | Арендная плата за пользование имуществом | | тыс. руб. | 67,00 | 56,00 | 19,64 |
| | Работы, услуги по содержанию имущества | | тыс. руб. | 613,47 | 616,96 | -0,57 |
| | Прочие работы, услуги | | тыс. руб. | 271,50 | 1055,41 | -74,28 |
| | Пособия по социальной помощи населению | | тыс. руб. | | | |
| | Прочие расходы | | тыс. руб. | 0,39 | 14,71 | -97,37 |
| | На приобретение основных средств | | тыс. руб. | 210,90 | 79,43 | 165,52 |
| | На приобретение материальных запасов | | тыс. руб. | 2492,85 | 2868,26 | -13,09 |

| | | | | | | |
|---|---|--------|-----------|--------|--------|--------|
| 3.3. | Выплаты за счет приносящей доход деятельности, всего: | 05 | тыс. руб. | | | |
| | в том числе: | | | | | |
| | Заработная плата | | тыс. руб. | | | |
| | Прочие выплаты | | тыс. руб. | | | |
| | Начисления на выплаты по оплате труда | | тыс. руб. | | | |
| | Услуги связи | | тыс. руб. | | | |
| | Транспортные услуги | | тыс. руб. | | | |
| | Коммунальные услуги | | тыс. руб. | | | |
| | Арендная плата за пользование имуществом | | тыс. руб. | | | |
| | Работы, услуги по содержанию имущества | | тыс. руб. | | | |
| | Прочие работы, услуги | | тыс. руб. | | | |
| | Пособия по социальной помощи населению | | тыс. руб. | | | |
| | Прочие расходы | | тыс. руб. | | | |
| | На приобретение основных средств | | тыс. руб. | | | |
| | На приобретение материальных запасов | | тыс. руб. | | | |
| На приобретение ценных бумаг | тыс. руб. | | | | | |
| На приобретение акций и иных форм участия в капитале | тыс. руб. | | | | | |
| 4. Изменения дебиторской задолженности учреждения | | | | | | |
| 4.1. | Расчеты по суммам поступлений в доход краевого бюджета | 06 | тыс. руб. | | | |
| 4.2. | Дебиторская задолженность, образованная за счет средств краевого бюджета, и нерезальная ко взысканию | 07 | тыс. руб. | 482,84 | 260,39 | 85,40 |
| 1,0 | 2,0 | | | | | |
| 4.3. | в том числе: | 08 | | | | |
| | по выданным авансам на услуги связи | | тыс. руб. | 3,91 | 6,21 | -37,04 |
| | по выданным авансам на транспортные услуги | | тыс. руб. | | | |
| | по выданным авансам на коммунальные услуги | | тыс. руб. | 57,79 | 69,74 | -17,10 |
| | по выданным авансам на арендную плату за использованием имуществом | | тыс. руб. | | | |
| | по выданным авансам на услуги по содержанию имущества | | тыс. руб. | | | |
| | по выданным авансам на прочие услуги | | тыс. руб. | | | |
| | по выданным авансам на приобретение основных средств | | тыс. руб. | | | |
| | по выданным авансам на приобретение нематериальных активов | | тыс. руб. | | | |
| | по выданным авансам на приобретение произведенных активов | | тыс. руб. | | | |
| по выданным авансам на приобретение материальных запасов | тыс. руб. | 341,29 | 134,19 | 151,10 | | |
| по выданным авансам на прочие расходы | тыс. руб. | | | | | |
| 4.4. | Дебиторская задолженность по выданным авансам за счет доходов, полученных от платной и иной приносящей доход деятельности, всего: | 09 | тыс. руб. | | | |
| | в том числе: | | | | | |
| | по выданным авансам на услуги связи | | тыс. руб. | | | |
| | по выданным авансам на транспортные услуги | | тыс. руб. | | | |
| | по выданным авансам на коммунальные услуги | | тыс. руб. | | | |
| | по выданным авансам на арендную плату за использованием имуществом | | тыс. руб. | | | |
| | по выданным авансам на услуги по содержанию имущества | | тыс. руб. | | | |
| | по выданным авансам на прочие услуги | | тыс. руб. | | | |
| | по выданным авансам на приобретение основных средств | | тыс. руб. | | | |
| | по выданным авансам на приобретение нематериальных активов | | тыс. руб. | | | |
| | по выданным авансам на приобретение произведенных активов | | тыс. руб. | | | |
| | по выданным авансам на приобретение материальных запасов | | тыс. руб. | | | |
| по выданным авансам на прочие расходы | тыс. руб. | | | | | |
| 5. Изменения кредиторской задолженности учреждения | | | | | | |
| 5.1. | Просроченная кредиторская задолженность | 10 | тыс. руб. | | | |
| | Кредиторская задолженность по расчетам с поставщиками и подрядчиками за счет средств краевого бюджета, всего: | | тыс. руб. | 58,14 | 12,89 | 351,00 |

| | | | | | | |
|----------------------------------|--|------|-----------|-------|------|--------|
| 5.2. | в том числе: | 11,0 | | | | |
| | по заработной плате | | тыс. руб. | | | |
| | по прочим выплатам | | тыс. руб. | | | |
| | по начислениям на выплаты по оплате труда | | тыс. руб. | | | |
| | по оплате услуг связи | | тыс. руб. | | | |
| | по оплате транспортных услуг | | тыс. руб. | | | |
| | по оплате коммунальных услуг | | тыс. руб. | 58,14 | 6,94 | 737,75 |
| | по арендной плате за пользование имуществом | | тыс. руб. | | | |
| | по оплате услуг по содержанию имущества | | тыс. руб. | | | |
| | по оплате прочих услуг | | тыс. руб. | | | |
| | по приобретению основных средств | | тыс. руб. | | | |
| | по приобретению нематериальных активов | | тыс. руб. | | | |
| | по приобретению произведенных активов | | тыс. руб. | | | |
| | по приобретению материальных запасов | | тыс. руб. | | | |
| | по оплате прочих расходов | | тыс. руб. | | | |
| по платежам в бюджет | тыс. руб. | | | | | |
| по прочим расчетам с кредиторами | тыс. руб. | | | | | |
| 5.3. | Кредиторская задолженность по расчетам с поставщиками и подрядчиками за счет доходов, полученных от платной и иной приносящей доход деятельности, всего: | 12 | тыс. руб. | | | |
| | в том числе: | | | | | |
| | по начислениям на выплаты по оплате труда | | тыс. руб. | | | |
| | по оплате услуг связи | | тыс. руб. | | | |
| | по оплате транспортных услуг | | тыс. руб. | | | |
| | по оплате коммунальных услуг | | тыс. руб. | | | |
| | по оплате услуг по содержанию имущества | | тыс. руб. | | | |
| | по оплате прочих услуг | | тыс. руб. | | | |
| | по приобретению основных средств | | тыс. руб. | | | |
| | по приобретению нематериальных активов | | тыс. руб. | | | |
| | по приобретению произведенных активов | | тыс. руб. | | | |
| | по приобретению материальных запасов | | тыс. руб. | | | |
| | по оплате прочих расходов | | тыс. руб. | | | |
| | по платежам в бюджет | | тыс. руб. | | | |
| | по прочим расчетам с кредиторами | | тыс. руб. | | | |
| 1 | 2 | 3 | 4 | 5 | 6 | 7 |

6. Цены (тарифы) на платные услуги (работы), оказываемые физическим и (или) юридическим лицам

| | | | | | | |
|---|--|----|------|--|--|--|
| 6.1. | Услуги (работы), оказываемые физическим и (или) юридическим лицам на платной основе: | 13 | руб. | | | |
| | Подготовка и переподготовка работников квалифицированного труда и специалистов соответствующего уровня образования : "Курсы повышения квалификации" -72 часа | | | | | |
| | Обучение по дополнительным образовательным программам:Школа эстетического воспитания-обучение на фортепиано | | | | | |
| | Обучение по дополнительным образовательным программам: Школа эстетического воспитания-хоровая студия" | | | | | |
| | Обучение по дополнительным образовательным программам: Центр развития" Страна Детства"(индивидуальные занятия) | | | | | |
| | Обучение по дополнительным образовательным программам: Центр развития" Страна Детства" | | | | | |
| | Распечатка на принтере | | | | | |
| | Ксерокопирование | | | | | |
| | Проживание студентов, получающих стипендию, в общежитии (3% от начисленной стипендии) | | | | | |
| | Проживание студентов, не получающих стипендию, в общежитии, (3% от начисленной стипендии) | | | | | |
| | Дополнительные платные услуги студентам в общежитии | | | | | |
| | Проживание в общежитии учителей красноярского края, приехавших на ФПК или служебные командировки | | | | | |
| | Проживание преподавателей РФ(стоимость в месяц) | | | | | |
| | Проживание студентов, приехавших из районов Красноярского края на студенческие мероприятия | | | | | |
| | Проживание иностранных студентов,обучающихся в колледже (стоимость в сутки) | | | | | |
| Проживание в общежитии на коммерческой основе | | | | | | |

| | | | | | | |
|---|---|----|---------|-------|--------|------|
| | Реализация основных профессиональных образовательных программ среднего профессионального образования: "Платное обучение на отделении "Преподавание в начальных классах" | | | | | |
| 7. Количество потребителей, воспользовавшихся услугами (работами) учреждения | | | | | | |
| 7.1. | Количество потребителей, воспользовавшихся услугами (работами) учреждения - всего | 14 | чел. | 198,0 | 198,00 | 0,0 |
| | по видам услуг (работ): | | чел. | | | |
| | Реализация адаптированных основных общеобразовательных программ для детей с умственной отсталостью | | чел. | 90,0 | 90,00 | 0,0 |
| | Реализация основных общеобразовательных программ основного общего образования | | чел. | 90,0 | 90,00 | 0,0 |
| | Коррекционно-развивающая, компенсирующая и логопедическая помощь обучающимся | | чел. | 198,0 | 198,00 | 0,0 |
| | Реализация дополнительных общеобразовательных программ | | чел.час | 6 664 | 6 664 | 0,0 |
| | Присмотр и уход | | чел. | 60,0 | 36,00 | 66,7 |
| | Содержание детей | | чел. | 27,0 | 24,00 | 12,5 |
| | Предоставление питания | | чел. | 98,0 | 94,00 | 4,3 |
| 7.2. | Количество обоснованных жалоб потребителей | 15 | ед. | 0 | 0,00 | |

Раздел III. Об использовании имущества, закрепленного за Учреждением


| № п/п | Наименование показателя | ед. измерения | Значение показателя | | |
|---|---|---------------|-----------------------------|----------------------------|--|
| | | | на начало отчетного периода | на конец отчетного периода | |
| 1 | 2 | 3 | 4 | 5 | |
| 1. Недвижимое имущество Учреждения | | | | | |
| 1.1. | Общая балансовая стоимость недвижимого имущества, находящегося у Учреждения на праве оперативного управления | тыс. руб. | 6563,00 | 6563,00 | |
| | в том числе: | | | | |
| 1.1.1. | переданного в аренду | тыс. руб. | | | |
| | из них: | тыс. руб. | | | |
| | здания | тыс. руб. | | | |
| | сооружения | тыс. руб. | | | |
| 1.1.2. | помещения | тыс. руб. | | | |
| | переданного в безвозмездное пользование | тыс. руб. | | | |
| 1.2. | Количество объектов недвижимого имущества, находящегося у Учреждения на праве оперативного управления - всего: | ед. | 13 | 13 | |
| | в том числе: | | | | |
| | здания | ед. | 6 | 6 | |
| | сооружения | ед. | 7 | 7 | |
| 1.3. | помещения | ед. | | | |
| | Общая площадь объектов недвижимого имущества, находящегося у Учреждения на праве оперативного управления - всего: | кв.м. | 2452,10 | 2452,10 | |
| | в том числе: | | | | |
| | здания | кв. м. | 2452,10 | 2452,10 | |
| | сооружения | кв. м. | | | |
| | помещения | кв. м. | | | |


| | | | | | |
|--|--|-----------|---------|---------|--|
| 1.3.1. | Общая площадь объектов недвижимого имущества, находящегося у Учреждения на праве оперативного управления и переданного в аренду | кв. м. | | | |
| | из них: | кв. м. | 0 | 0,00 | |
| | здания | кв. м. | | 0,00 | |
| | сооружения | кв. м. | 0 | 0,00 | |
| | помещения | кв. м. | 0 | 0,00 | |
| 1.3.2. | Общая площадь объектов недвижимого имущества, находящегося у Учреждения на праве оперативного управления и переданного в безвозмездное пользование | кв. м. | 0 | 0,00 | |
| 1.4.* | Общая балансовая (остаточная) стоимость недвижимого имущества, приобретенного Учреждением в отчетном периоде за счет средств, выделенных Учреждению на указанные цели министерством образования и науки Красноярского края | тыс. руб. | 0 | 0,00 | |
| 1.5.* | Общая балансовая (остаточная) стоимость недвижимого имущества, приобретенного Учреждением в отчетном периоде за счет доходов, полученных от платных услуг и иной приносящей доход деятельности | тыс. руб. | 0 | 0,00 | |
| 1.6.* | Общая балансовая (остаточная) стоимость особо ценного движимого имущества, находящегося у Учреждения на праве оперативного управления | тыс. руб. | | | |
| 2. Движимое имущество учреждения | | | | | |
| 2.1. | Общая балансовая стоимость движимого имущества, находящегося у Учреждения на праве оперативного управления | тыс. руб. | 5868,42 | 6376,55 | |
| | в том числе: | | | | |
| | переданного в аренду | тыс. руб. | 0,00 | 0,00 | |
| | переданного в безвозмездное пользование | тыс. руб. | 0,00 | 0,00 | |
| 1 | 2 | 3 | 4 | 5 | |
| 3. Доходы от распоряжения имуществом, находящимся у Учреждения на праве оперативного управления | | | | | |
| 3.1. | Объем средств, полученных в отчетном периоде от распоряжения в установленном порядке имуществом, находящимся у Учреждения на праве оперативного управления | тыс. руб. | 0 | 0,00 | |
| | в том числе | тыс. руб. | 0 | 0,00 | |
| | недвижимое имущество | тыс. руб. | 0 | 0,00 | |
| | движимое имущество | тыс. руб. | 0 | 0,00 | |

* - дополнительная информация, включаемая в состав отчета государственных бюджетных учреждений

Главный бухгалтер

Исполнитель
тел. 213-26-46


 Н.П.Храбрая
 (подпись) (расшифровка подписи)


 Русанова Г.В.
 (подпись) (расшифровка подписи)